

ریاست جمهوری  
سازمان برنامه و بودجه کشور  
مرکز آمار ایران

# چکیده نتایج سرشماری از مؤسسات پرورش مرغ مادر کشور سال ۱۳۹۹

مرکز آمار ایران



### نشانه‌های نشریات مرکز آمار ایران

-	آمار گردآوری نشده است.
000	آمار در دسترس نیست.
x	ذاتاً یا عملاً وجود ندارد.
xx	جمع و محاسبه غیر ممکن یا بی‌معنی است.
//	رقم کمتر از نصف واحد است.
	رقم (نسبت) ناچیز و قابل صرف‌نظر کردن است.
*	رقم غیر قطعی است.
**	رقم جنبه تخمینی دارد.
⊖	به‌دلیل حفظ محرمانگی، رقم قابل انتشار نیست.

اختلاف در سرجمع‌ها به علت سراسر کردن ارقام است. محاسبه نسبت‌ها و شاخص‌ها قبل از سراسر کردن ارقام صورت گرفته است.

مرکز آمار ایران



مرکز آمار و تحقیقات ایران

## پیشگفتار

سرشماری از مؤسسات مرغ مادر کشور در تیر و مرداد سال ۱۳۹۹ توسط مرکز آمار ایران انجام شد. برای اجرای این طرح از فهرست نام و نشان سال ۱۳۹۵ به عنوان چارچوب اولیه استفاده شد. همزمان با عملیات میدانی طرح، فهرست نام و نشان مؤسسات مرغ مادر نیز بروزرسانی شد. مراحل استخراج نتایج طرح شامل ورود و کنترل داده‌ها در استان‌ها و جمع‌بندی و کنترل نهایی اطلاعات در مرکز آمار انجام شده است. مرکز آمار ایران در راستای وظایف خود در جهت تأمین آمار و اطلاعات پایه و به منظور پاسخگویی به نیاز مسئولین و دست‌اندرکاران صنعت طیور کشور، با تهیه و اجرای طرح‌های آماری مستقل، آمارگیری از فعالیتهای مختلف این صنعت را از سال ۱۳۶۴ آغاز کرده و در سال‌های ۱۳۷۵، ۱۳۷۸، ۱۳۸۰، ۱۳۸۲، ۱۳۸۵ و ۱۳۹۵ سرشماری از مؤسسات مرغ مادر را انجام داده است. مرکز آمار ایران مراتب قدردانی خود را از همکاران محترم معاونت آمار و اطلاعات سازمان مدیریت و برنامه‌ریزی استان‌ها که مسئولیت اجرای این طرح را به عهده داشته‌اند و همکاری صمیمانه و همه‌جانبه اتحادیه‌ها و تعاونی‌ها و مسئولین مؤسسات مرغ مادر که با همکاری و مساعدت خود زمینه‌های توفیق اجرای این طرح را فراهم نموده‌اند، اعلام می‌دارد. امید است اطلاعات ارائه شده مورد استفاده تصمیم‌گیران، برنامه‌ریزان و پژوهشگران این صنعت قرار گیرد.

مرکز آمار ایران

مرکز آمار ایران

## فهرست مندرجات

صفحه	عنوان
۹	مقدمه
۱۰	مشخصات اساسی طرح
۱۱	تعاریف و مفاهیم
۱۲	یافته‌های مهم
۱۹	۱- مؤسسات پرورش مرغ مادر بر حسب نوع فعالیت و استان: ۱۳۹۸
۲۰	۲- مؤسسات پرورش مرغ مادر بر حسب وضع فعالیت و استان: ۱۳۹۸
۲۱	۳- تعداد مؤسسه، سالن و ظرفیت سالن‌ها بر حسب استان: ۱۳۹۹
۲۲	۴- وضعیت گله‌های مرغ مادر موجود در اول سال و جوجه یکروزه ریخته شده بر حسب استان: ۱۳۹۸
۲۳	۵- مقدار و ارزش خوراک مرغ مصرف شده بر حسب استان: ۱۳۹۸
۲۴	۶- مقدار انواع تولیدات بر حسب استان: ۱۳۹۸
۲۵	۷- ارزش انواع تولیدات بر حسب استان: ۱۳۹۸
۲۷	۸- تعداد کل شاغلان بر حسب جنس و استان: ۱۳۹۸

مرکز آمار ایران



مرکز آمار و رایر ایران

#### مقدمه

پرورش مرغ به شکل صنعتی در ایران از سال ۱۳۳۳ با وارد کردن جوجه مرغ‌های یکروزه یا تخم‌مرغ‌های نطفه‌دار از نژادهای اصلاح شده خارجی آغاز شد و توسعه آن در این مدت به حدی بود که امروزه توانسته است بخش قابل توجهی از پروتئین حیوانی کشور را فراهم نماید. در حال حاضر واحدهای مختلف مرغداری در سطح وسیع و در اقصی نقاط ایران توسعه یافته به طوری که در رابطه با برخی فعالیت‌ها توسعه این صنعت در حد نیاز می‌باشد ولی متأسفانه به دلیل وجود مسائل و مشکلات فراوان، از سرمایه‌گذاری‌های انجام شده در این زمینه به طور کامل و صحیح استفاده به عمل نمی‌آید.

برنامه‌ریزان و پژوهشگران می‌توانند با استفاده از آمار و اطلاعات ارائه شده در این نشریه به تعداد تخم نطفه‌دار تولید شده، تعداد جوجه یکروزه ریخته شده، جوجه‌ها و مرغ و خروس‌های تلف شده، میزان خوراک مرغ مصرف شده و تعداد شاغلان دست یابند.

استفاده از اطلاعات ارائه شده مستلزم آشنایی با مفاهیم، اصطلاحات فنی و روش‌های اجرایی به کار رفته در این طرح آمارگیری است که ممکن است با برداشتهای موجود در اذهان عمومی متفاوت باشد. به منظور جلوگیری از برداشتهای سلیقه‌ای از نتایج طرح، مطالعه تعاریف و مفاهیم به کار رفته در این طرح به کاربران محترم توصیه می‌شود.

مرکز آمار ایران

## مشخصات اساسی طرح

### سابقه طرح

با توجه به اهمیت آمار و اطلاعات در امر برنامه‌ریزی، مرکز آمار ایران در سال‌های ۱۳۷۵، ۱۳۷۸، ۱۳۸۰، ۱۳۸۲، ۱۳۸۵ و ۱۳۹۵ به مرحله اجرا درآورد و نتایج آن را منتشر کرد.

### اهداف طرح

هدف کلی از اجرای طرح سرشماری از مؤسسات پرورش مرغ مادر، جمع‌آوری اطلاعات مورد نیاز دفتر حساب‌های اقتصادی به همراه تولید و انتشار اطلاعات آماری لازم برای شناخت جنبه‌های مختلف این فعالیت به منظور برنامه‌ریزی و انجام بررسی‌های اقتصادی صنعت طیور کشور می‌باشد.

### روش آمارگیری

آمارگیری در این طرح به صورت تمام شماری است.

### جامعه آماری

جامعه آماری طرح، شامل تمامی مؤسسات پرورش مرغ مادر کشور در سال ۱۳۹۹ می‌باشد.

### واحد آماری

واحد آماری طرح، یک مؤسسه دارای فعالیت پرورش مرغ مادر است.

### چارچوب آماری

چارچوب آماری این طرح تمامی مؤسسات مرغ مادر واقع در نقاط شهری و روستایی کشور حاصل از فهرست بهنگام شده این مؤسسات در سال ۱۳۹۵ می‌باشد.

### زمان آمارگیری

زمان اجرای طرح، تیر و مرداد سال ۱۳۹۹ است.

### زمان آماری

زمان آماری طرح بسته به مورد، روز آمارگیری و یا سال ۱۳۹۸ است.

### سطح ارائه اطلاعات

نتایج این طرح در سطح استان منتشر شده است.<sup>۱</sup>

(۱) آمار «سایر استان‌ها» شامل استان‌های ایلام، بوشهر، چهارمحال و بختیاری، خراسان شمالی، خراسان جنوبی، خوزستان، سیستان و بلوچستان، قم، کهگیلویه و بویر احمد و هرمزگان به دلیل کم بودن تعداد مؤسسه این استان‌ها و به منظور حفظ محرمانگی تجمیع شده است.



## تعاریف و مفاهیم

### مؤسسه پرورش مرغ مادر

یک واحد تولیدی کشاورزی است که در آن گله‌های مخصوص از مرغ و خروس نژادهای اصلاح شده (که اصطلاحاً به آن‌ها مرغ مادر و خروس پدر گفته می‌شود)، به منظور تولید تخم مرغ نطفه‌دار نگهداری و پرورش می‌شود.

### مرغ مادر

مرغی است که از تخم نطفه‌دار آن برای تولید جوجه یکروزه استفاده شده و به سه گروه مرغ مادر گوشتی، مرغ مادر تخمگذار و مرغ مادر بومی تقسیم می‌شوند.

### تلفات

مرگ و میر یا معدوم کردن مرغ و خروس‌های غیر قابل استفاده به علت بیماری و... طی دوره بهره‌برداری را تلفات می‌نامند.

### حذفی (اخراجی)

مرغ و خروس‌هایی که طی دوره پرورش به دلایل مختلف (بیماری، ضعف، نقصان تولید و...) از رده خارج شده‌اند و یا در پایان دوره بهره‌برداری، پروار و به کشتارگاه حمل می‌شوند حذفی یا اخراجی گفته می‌شود، لازم به توضیح است گوشت مرغ و خروس‌های حذفی قابل استفاده است.

### مؤسسات تولیدکننده تخم نطفه‌دار از نژادهای مرغ گوشتی

منظور مؤسساتی است که تخم نطفه‌دار از نژادهای مرغ گوشتی تولید می‌کنند. جوجه یکروزه حاصل از تخم نطفه‌دار این قبیل مؤسسات معمولاً به مؤسسه‌های پرورش مرغ گوشتی حمل می‌شوند.

### مؤسسات تولیدکننده تخم نطفه‌دار از نژادهای مرغ تخمگذار

منظور مؤسساتی است که تخم نطفه‌دار از نژادهای مرغ تخمگذار تولید می‌کنند. جوجه یکروزه حاصل از تخم نطفه‌دار این قبیل مؤسسات معمولاً به مؤسسه‌های پرورش پोलت یا مرغ تخمگذار حمل می‌شود.

### مؤسسات تولیدکننده تخم نطفه‌دار از نژادهای مرغ بومی

منظور مؤسساتی است که تخم نطفه‌دار از نژادهای مرغ بومی تولید می‌کنند. جوجه یکروزه حاصل از تخم نطفه‌دار این قبیل مؤسسات معمولاً به مؤسسه‌های پرورش مرغ بومی حمل می‌شود.

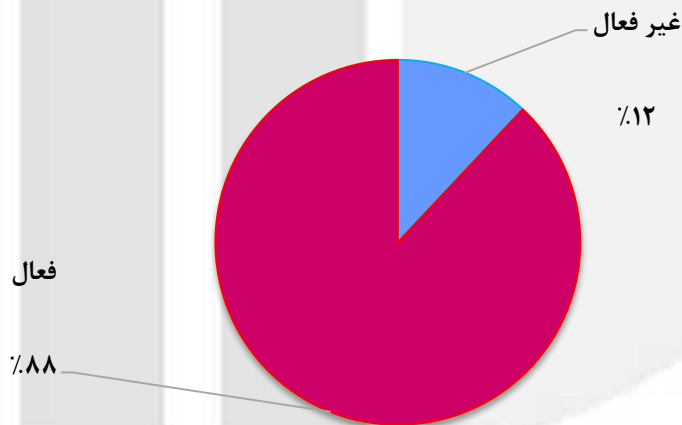
مرکز آمار ایران

### یافته‌های مهم

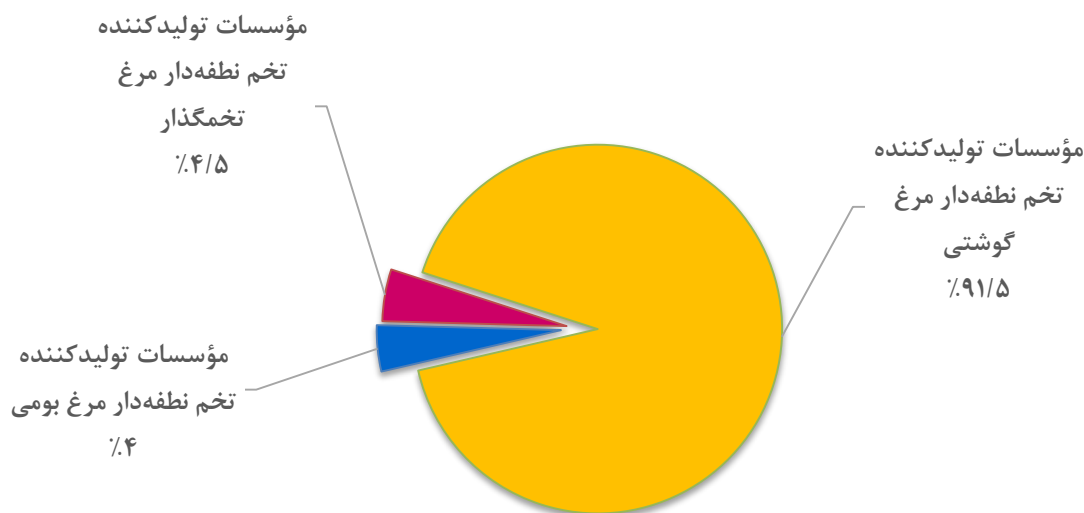
#### تعداد مؤسسات پرورش مرغ مادر

بر اساس نتایج حاصل از اجرای طرح در سال ۱۳۹۹، تعداد ۵۹۴ مؤسسه پرورش مرغ مادر در کشور وجود داشته که از این تعداد ۵۲۳ واحد فعال و ۷۱ واحد غیر فعال می‌باشد. از کل تعداد مؤسسات موجود، ۵۴۳ واحد به فعالیت تولید تخم نطفه‌دار نژاد گوشتی، ۲۷ واحد به فعالیت تولید تخم نطفه‌دار نژاد تخمگذار و ۲۴ واحد نیز به فعالیت تولید تخم نطفه‌دار نژاد بومی اشتغال داشته‌اند. همچنین استان‌های مازندران، گیلان، آذربایجان غربی و آذربایجان شرقی بیشترین تعداد مؤسسه را بین استان‌های کشور به خود اختصاص داده‌اند.

#### وضع فعالیت مؤسسات پرورش مرغ مادر ۱۳۹۹



### مؤسسات پرورش مرغ مادر به تفکیک نوع فعالیت ۱۳۹۹



#### تعداد و ظرفیت سالن‌ها

بر اساس آمار و ارقام حاصل از اجرای این سرشماری، مؤسسات پرورش مرغ مادر کشور در سال ۱۳۹۹ در مجموع دارای ۴۶۳۳ سالن پرورش با ظرفیت ۲۵ میلیون قطعه مرغ و خروس بوده‌اند.

#### موجودی اول سال، تعداد و ارزش جوجه یکروزه ریخته شده و موجودی آخر سال

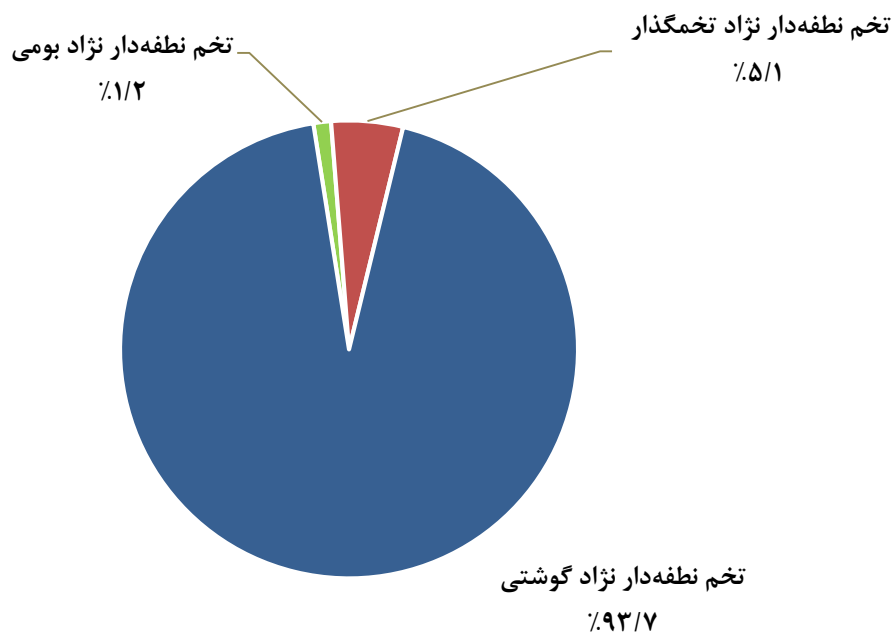
با توجه به آمارهای موجود، در ابتدای سال ۱۳۹۸ در مؤسسات پرورش مرغ مادر، تعداد ۱۰ میلیون قطعه مرغ و خروس نگهداری شده است. همچنین طی این سال حدود ۱۱ میلیون قطعه جوجه یکروزه به منظور پرورش در سالن‌ها ریخته شده است، موجودی آخر سال ۱۳۹۸ مؤسسات مرغ مادر در رابطه با تعداد مرغ و خروس و جوجه یکروزه نیز ۱۴ میلیون قطعه بوده است.

#### مقدار و ارزش تولیدات

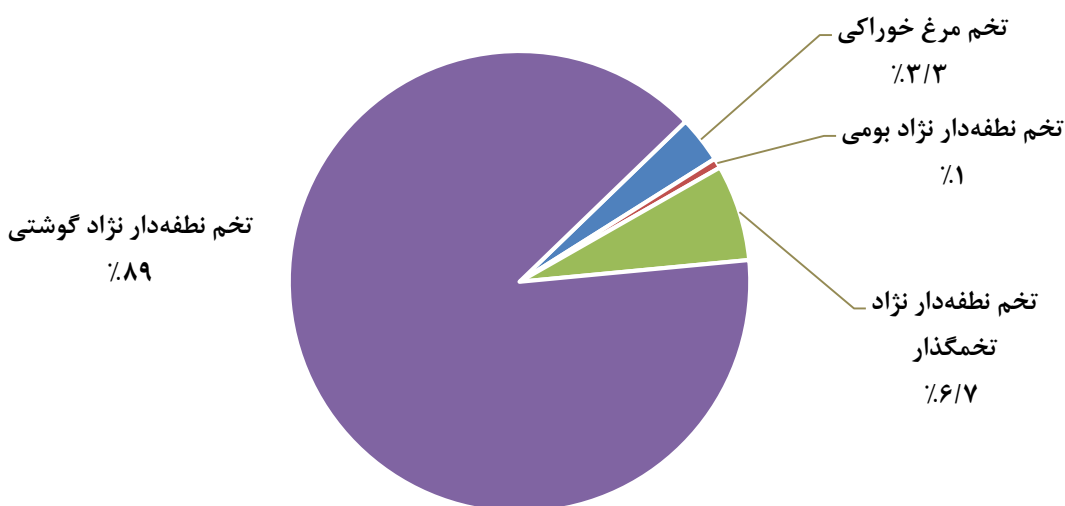
مؤسسات پرورش مرغ مادر در سال ۱۳۹۸، تعداد ۱۶۸۸ میلیون عدد تخم نطفه‌دار مرغ گوشتی، ۹۱ میلیون عدد تخم نطفه‌دار مرغ تخمگذار ۲۲ میلیون عدد تخم نطفه‌دار مرغ بومی تولید کرده‌اند. همچنین در مؤسسات مذکور طی سال یاد شده، مقدار ۱۵ هزار تن تخم مرغ خوراکی، ۱/۷ هزار تن ضایعات\*، ۱۸ هزار تن مرغ و خروس حذفی تولید شده است. ارزش کل تولیدات مذکور نیز بالغ بر ۳۲۳۲۰ میلیارد ریال است که از این مبلغ ۲۷۷۸۳ میلیارد ریال مربوط به ارزش تخم نطفه‌دار نژاد مرغ گوشتی، ۲۰۹۷ میلیارد ریال مربوط به ارزش تخم نطفه‌دار نژاد مرغ تخمگذار، ۲۱۷ میلیارد ریال مربوط به ارزش تخم نطفه‌دار نژاد مرغ بومی و مابقی مربوط به سایر تولیدات این مؤسسات است.

\* ضایعات شامل تخم مرغ‌های لنبه، شکسته، کثیف و بدفرم می باشد.

تخم نطفه‌دار تولید شده به تفکیک نژاد مؤسسات پرورش مرغ مادر ۱۳۹۹



ارزش انواع تولیدات بر حسب استان ۱۳۹۸



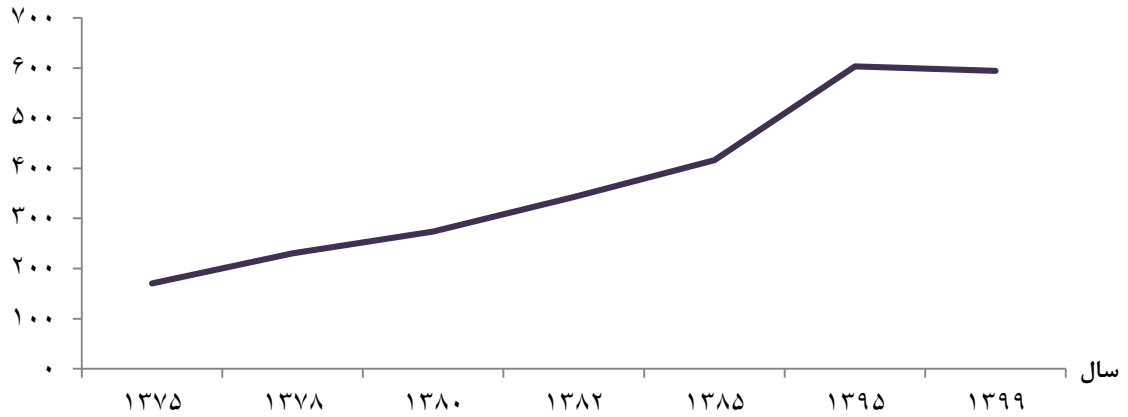
مقدار و ارزش خوراک مصرفی

در سال ۱۳۹۸، مقدار ۵۵۶ هزار تن خوراک مرغ در مؤسسات پرورش مرغ مادر مصرف شده است. ارزش کل خوراک مرغ مصرف شده مؤسسات پرورش مرغ مادر طی این سال، بالغ بر ۱۴۴۹۱ میلیارد ریال و ارزش سایر خوراک مرغ ۹۶۰ میلیارد ریال است.

تعداد کارکنان و مزد و حقوق پرداختی

تعداد کارکنان شاغل در مؤسسات پرورش مرغ مادر در سال ۱۳۹۸، ۱۲۴۴۳ نفر بوده است که از این تعداد ۱۱۹۴۳ نفر مرد و بقیه زن می باشند.

تعداد مؤسسات پرورش مرغ مادر ۱۳۷۵-۱۳۹۹



مرکز آمار ایران



## جدول‌های آماری

مرکز آمار ایران

۱- مؤسسات پرورش مرغ مادر بر حسب نوع فعالیت و استان: ۱۳۹۸

تولید تخم نطفه‌دار			تعداد مؤسسه	استان
مرغ بومی	مرغ تخمگذار	مرغ گوشتی		
۲۴	۲۷	۵۴۳	۵۹۴	کل کشور .....
۱	۴	۴۶	۵۱	آذربایجان شرقی .....
۱	۰	۵۰	۵۱	آذربایجان غربی .....
۱	۰	۳۹	۴۰	اردبیل .....
۱۱	۰	۶	۱۷	اصفهان .....
۰	۳	۷	۱۰	البرز .....
۰	۱	۱۱	۱۲	تهران .....
۵	۱	۶	۱۲	خراسان رضوی .....
۰	۲	۱۱	۱۳	زنجان .....
۰	۲	۲	۴	سمنان .....
۲	۱	۶	۹	فارس .....
۰	۵	۲۱	۲۶	قزوین .....
۰	۱	۱۰	۱۱	کردستان .....
۰	۴	۱	۵	کرمان .....
۰	۰	۶	۶	کرمانشاه .....
۰	۱	۴۷	۴۸	گلستان .....
۰	۰	۶۰	۶۰	گیلان .....
۰	۰	۵	۵	لرستان .....
۱	۱	۱۶۸	۱۷۰	مازندران .....
۰	۰	۱۶	۱۶	مرکزی .....
۰	۱	۱۴	۱۵	همدان .....
۱	۰	۳	۴	یزد .....
۱	۰	۸	۹	سایر استان‌ها .....

## ۲- مؤسسات پرورش مرغ مادر بر حسب وضع فعالیت و استان: ۱۳۹۸

غیرفعال	فعال	تعداد مؤسسه	استان
۶۷	۵۲۷	۵۹۴	کل کشور.....
۱۰	۴۱	۵۱	آذربایجان شرقی .....
۵	۴۶	۵۱	آذربایجان غربی .....
۴	۳۶	۴۰	اردبیل .....
۰	۱۷	۱۷	اصفهان .....
۵	۵	۱۰	البرز .....
۶	۶	۱۲	تهران .....
۶	۶	۱۲	خراسان رضوی .....
۲	۱۱	۱۳	زنجان .....
۲	۲	۴	سمنان .....
۱	۸	۹	فارس .....
۳	۲۳	۲۶	قزوین .....
۲	۹	۱۱	کردستان .....
۰	۵	۵	کرمان .....
۰	۶	۶	کرمانشاه .....
۲	۴۶	۴۸	گلستان .....
۰	۶۰	۶۰	گیلان .....
۲	۳	۵	لرستان .....
۹	۱۶۱	۱۷۰	مازندران .....
۲	۱۴	۱۶	مرکزی .....
۶	۹	۱۵	همدان .....
۰	۴	۴	یزد .....
۰	۹	۹	سایر استانها .....

مرکز آمار ایران



۳- تعداد مؤسسه، سالن و ظرفیت سالن‌ها بر حسب استان: ۱۳۹۹

ظرفیت (قطعه)	تعداد سالن	تعداد مؤسسه	استان
۲۵۲۵۱۶۳۵	۴۶۳۳	۵۹۴	کل کشور
۱۸۵۰۸۸۷	۳۱۰	۵۱	آذربایجان شرقی
۱۵۰۸۱۰۰	۲۷۴	۵۱	آذربایجان غربی
۱۳۶۴۸۰۰	۱۵۴	۴۰	اردبیل
۷۹۱۵۰۰	۱۵۴	۱۷	اصفهان
۵۱۲۶۵۰	۹۵	۱۰	البرز
۷۶۹۵۹۴	۱۲۲	۱۲	تهران
۴۲۷۵۰۰	۶۳	۱۲	خراسان رضوی
۹۷۰۷۵۰	۲۱۱	۱۳	زنجان
۲۰۷۰۰۰	۳۰	۴	سمنان
۴۳۷۰۰۰	۶۹	۹	فارس
۱۷۳۷۱۷۰	۳۰۹	۲۶	قزوین
۳۰۶۲۵۰	۵۵	۱۱	کردستان
۳۸۰۰۰۰	۶۲	۵	کرمان
۳۳۰۰۰۰	۶۰	۶	کرمانشاه
۲۰۲۴۷۹۲	۳۴۲	۴۸	گلستان
۳۱۹۳۹۷۴	۶۴۷	۶۰	گیلان
۲۹۷۵۰۰	۵۶	۵	لرستان
۶۰۱۰۰۵۹	۱۲۳۴	۱۷۰	مازندران
۷۰۸۳۴۹	۱۳۷	۱۶	مرکزی
۴۲۰۲۶۰	۹۰	۱۵	همدان
۱۸۵۰۰۰	۳۰	۴	یزد
۸۱۵۵۰۰	۱۲۹	۹	سایر استان‌ها

مرکز آمار ایران

۴- وضعیت گله‌های مرغ مادر موجود در اول سال و جوجه یکروزه ریخته شده بر حسب استان: ۱۳۹۸ (قطعه)

استان	موجودی اول سال	تعداد جوجه یکروزه ریخته شده	تعداد تلفات	تعداد حذفی	موجودی آخر سال
کل کشور .....	۱۰۳۸۶۱۳۵	۱۰۹۲۷۹۴۵	۱۳۴۲۰۱۴	۵۸۹۲۷۷۶	۱۴۰۷۹۲۹۰
آذربایجان شرقی .....	۶۴۹۴۷۸	۵۷۱۵۷۶	۶۰۷۴۴	۳۸۴۴۱۹	۷۷۵۸۹۱
آذربایجان غربی .....	۵۹۶۶۶۵	۷۸۹۲۸۷	۶۶۸۹۸	۳۳۱۱۳۰	۹۸۷۹۲۴
اردبیل .....	۲۶۵۹۷۹	۴۷۴۲۰۰	۴۱۶۸۳	۱۳۹۳۵۳	۵۵۹۱۴۳
اصفهان .....	۴۳۱۴۱۰	۴۲۷۰۹۰	۴۵۱۹۲	۳۰۰۵۰۸	۵۱۲۸۰۰
البرز .....	۱۵۷۳۴۴	۱۳۱۰۹۰	۱۶۱۱۳	۱۰۱۵۳۰	۱۷۰۷۹۱
تهران .....	۱۴۴۲۰۵	۱۶۸۹۰۰	۱۴۹۹۱	۱۲۷۸۵	۲۸۵۳۲۹
خراسان رضوی .....	۱۴۱۶۷۰	۹۵۰۳۰	۳۶۷۰	۱۱۵۰۹۰	۱۱۷۹۴۰
زنجان .....	۴۱۱۳۵۴	۴۸۸۰۵۳	۴۲۷۲۷	۱۰۰۳۸۱	۷۵۶۲۹۹
سمنان .....	۸۴۵۰۰	۸۴۵۰۰	۸۰۰۰	۸۶۵۰۰	۷۴۵۰۰
فارس .....	۱۴۴۵۸۰	۱۳۶۵۷۰	۲۶۰۳۱	۹۲۱۴۵	۱۶۲۹۷۴
قزوین .....	۵۴۲۲۸۵	۶۰۱۱۲۷	۵۶۵۱۸	۳۶۱۲۷۰	۷۲۵۶۲۴
کردستان .....	۱۲۳۶۱۱	۱۶۶۷۴۷	۱۷۰۵۳	۱۰۹۱۶۸	۱۶۴۱۳۷
کرمان .....	۳۴۰۷۲۰	۲۵۶۶۴۷	۱۷۴۰۵	۳۳۰۴۳۸	۲۴۹۵۲۴
کرمانشاه .....	۱۶۷۸۰۰	۲۴۰۰۰۰	۱۷۰۰۱	۱۶۰۶۰۰	۲۳۰۱۹۹
گلستان .....	۱۴۶۱۱۸۳	۶۵۵۵۹۱	۱۳۷۵۴۴	۶۰۴۶۶۸	۱۳۷۴۵۶۲
گیلان .....	۱۲۷۲۷۵۷	۱۴۷۲۷۶۳	۲۵۷۳۹۸	۸۳۴۴۵۹	۱۶۵۳۶۶۳
لرستان .....	۱۷۳۲۹۵	۶۷۰۰۰	۲۹۷۹۶	۳۸۶۸۴	۱۷۱۸۱۵
مازندران .....	۲۴۱۲۳۶۲	۲۹۸۴۵۶۴	۲۸۷۹۸۷	۱۲۱۶۶۱۰	۳۸۹۲۳۲۹
مرکزی .....	۳۰۷۷۱۵	۴۲۹۹۳۵	۱۱۰۱۴۸	۲۳۱۰۶۴	۳۹۶۴۳۸
همدان .....	۱۷۲۷۰۰	۱۰۷۳۰۰	۴۵۵۰	۵۵۵۳۱	۲۱۹۹۱۹
یزد .....	۳۲۰۰۰	۱۴۷۰۰۰	۱۱۲۵۰	۱۳۵۰۰	۱۵۴۲۵۰
سایر استان‌ها .....	۳۵۲۵۲۲	۴۳۲۹۷۵	۶۹۳۱۵	۲۷۲۹۴۳	۴۴۳۲۳۹

۵- مقدار و ارزش خوراک مرغ مصرف شده بر حسب استان: ۱۳۹۸ (تن-ده هزار ریال)

ارزش سایر خوراک مرغ	خوراک مرغ مصرف شده		استان
	ارزش	مقدار	
۹۵۹۶۸۳۴۶	۱۴۴۹۰۹۳۴۵۰	۵۵۶۳۵۲	کل کشور .....
۳۵۲۱۱۱۴	۱۱۸۸۹۷۹۱۵	۴۰۶۴۶	آذربایجان شرقی .....
۲۵۰۰	۸۲۹۹۸۱۸۲	۳۲۸۹۷	آذربایجان غربی .....
۴۲۷۳۲۳۰	۶۸۴۱۴۴۴۷	۲۳۲۵۱	اردبیل .....
۱۷۲۲۳۹۰	۶۱۴۱۶۴۷۳	۲۱۵۵۹	اصفهان .....
۰	۱۰۶۴۳۲۶۰	۴۲۴۸	البرز .....
۹۲۶۰۰۰	۱۴۷۵۱۸۰۰	۶۰۶۷	تهران .....
۲۹۷۴۲۴۵	۲۸۸۲۵۰۳۹	۱۲۰۱۰	خراسان رضوی .....
۵۵۱۸۷۱	۲۱۶۰۷۴۲۸	۸۹۶۹	زنجان .....
۹۱۵۰۰۰	۹۶۸۴۰۰۰	۳۶۴۸	سمنان .....
۵۰۰۰	۲۰۸۶۸۰۲۹	۸۹۸۹	فارس .....
۳۲۸۴۷۴۱	۵۷۷۵۰۳۹۲	۲۳۶۴۸	قزوین .....
۱۱۴۸۵۰۰	۲۱۲۲۰۰۲۶	۷۵۹۱	کردستان .....
۱۱۱۷۰۰	۷۰۴۵۵۰۱	۲۹۵۱	کرمان .....
۲۰۰۷۵۳۴	۲۴۰۴۴۴۲۰	۱۰۰۶۳	کرمانشاه .....
۱۲۵۴۲۶۱	۱۶۸۱۹۷۱۸۵	۵۹۸۳۲	گلستان .....
۳۱۲۹۳۷	۱۷۸۲۱۱۲۹۶	۷۳۹۳۵	گیلان .....
۹۰۰۰۰۰	۱۴۳۴۶۷۲۱	۵۷۰۱	لرستان .....
۶۰۳۳۹۹۱۸	۴۱۲۴۲۹۶۵۸	۱۵۹۱۴۵	مازندران .....
۶۲۶۳۴۰۵	۳۳۵۹۷۹۲۱	۱۲۸۱۴	مرکزی .....
۲۳۰۰۰۰	۲۱۱۴۳۹۶۵	۸۷۲۸	همدان .....
۴۸۳۰۰۰۰	۱۷۳۵۵۰۰۰	۶۸۰۵	یزد .....
۳۹۴۰۰۰	۵۵۶۴۴۷۹۱	۲۲۸۵۵	سایر استان ها .....

## ۶- مقدار انواع تولیدات بر حسب استان: ۱۳۹۸

مرغ و خروس حذفی (تن)	ضایعات (تن)	تخم مرغ خوراکی (تن)	تخم مرغ نطفه‌دار (هزار عدد)			استان
			نژاد بومی	نژاد تخمگذار	نژاد گوشتی	
۱۸۳۳۵	۱۶۹۴	۱۴۹۴۵	۲۲۴۱۵	۹۱۱۶۱	۱۶۸۱۱۵۸	کل کشور .....
۱۴۷۳	۹۶	۴۳۷	۲۰۵۸	۱۲۳۸۸	۱۱۴۸۲۳	آذربایجان شرقی .....
۹۸۵	۶۰	۲۰۵	۳۴۳	۰	۹۶۷۹۷	آذربایجان غربی .....
۴۰۶	۱۵۵	۲۱۲۸	۰	۰	۳۶۹۰۶	اردبیل .....
۴۶۳	۷۸	۸۲۴	۶۵۰۰	۰	۰	اصفهان .....
۱۶۹	۰	۱۳۲	۰	۱۷۰۳	۵۵۴۲	البرز .....
۲۴	۱۱	۲۹	۰	۰	۲۴۱۴۱	تهران .....
۲۰۴	۴۲	۸۵۰	۷۲۷۲	۰	۲۹۴۱۶	خراسان رضوی .....
۲۷۰	۲۳	۱۵۶	۰	۱۸۴۲۴	۶۲۶۹۸	زنجان .....
۲۴۴	۴	۱۶	۰	۱۴۴۰۰	۴۸۰۰	سمنان .....
۱۵۸	۱۵	۶۸	۱۰۵	۳۵۰۰	۲۴۷۱۹	فارس .....
۱۳۰۴	۲۵۹	۲۰۷۰	۰	۱۶۰۷۵	۳۷۴۷۴	قزوین .....
۳۰۱	۱۶	۱۵	۰	۰	۲۴۸۴۳	کردستان .....
۸۱۹	۱۶۲	۲۱۸۰	۰	۱۴۲۳۷	۴۴۳۵	کرمان .....
۴۳۸	۴	۰	۰	۰	۱۸۳۹۸	کرمانشاه .....
۲۰۰۳	۸۵	۲۲۰۸	۰	۹۵۹۸	۲۲۶۸۲۷	گلستان .....
۲۷۵۶	۵۰	۵۶۵	۰	۰	۲۵۴۱۴۷	گیلان .....
۷۹	۵	۱۲۱	۰	۰	۱۳۰۳۳	لرستان .....
۴۶۲۵	۴۵۰	۱۹۳۶	۹۹۳	۸۳۷	۵۶۲۵۸۳	مازندران .....
۸۳۷	۳۲	۴۰۰	۰	۰	۳۹۸۰۹	مرکزی .....
۲۲۲	۴۵	۶۷	۰	۰	۴۲۹۲۲	همدان .....
۱۶	۲۳	۳۹۳	۴۶۵۰	۰	۱۵۸۴۰	یزد .....
۵۳۸	۸۰	۱۴۵	۴۹۵	۰	۴۸۰۰۴	سایر استان‌ها .....

۷- ارزش انواع تولیدات بر حسب استان: ۱۳۹۸ (ده هزار ریال)

تخم مرغ نطفه‌دار			کل	استان
نژاد بومی	نژاد تخمگذار	نژاد گوشتی		
۲۱۶۹۶۲۲۷	۲۰۹۷۴۴۹۴۱	۲۷۷۸۳۱۸۲۹۱	۳۲۳۲۰۳۹۶۰۲	کل کشور
۴۱۱۶۰۰۰	۲۹۳۲۰۹۰۰	۲۳۶۴۴۵۵۲۴	۲۸۳۱۲۷۹۷۲	آذربایجان شرقی
۴۷۹۸۹۵	.	۱۶۱۲۵۴۴۹۹	۱۷۱۶۴۲۰۱۴	آذربایجان غربی
.	.	۳۴۱۱۰۳۳۹	۵۲۴۴۹۸۴۵	اردبیل
۴۱۶۰۰۰۰	.	.	۱۲۵۲۱۶۰۵	اصفهان
.	۲۹۹۷۲۱۳	۱۱۹۳۹۷۳۴	۱۶۳۳۸۸۰۳	البرز
.	.	۸۵۳۶۲۰۶۸	۸۵۷۶۶۰۲۵	تهران
۵۷۵۴۶۰۰	.	۴۳۱۹۱۱۰۰	۵۶۳۴۴۰۱۱	خراسان رضوی
.	۲۶۱۹۶۴۸۲	۶۸۶۲۰۴۰۴	۹۷۶۷۹۱۳۵	زنجان
.	۴۳۲۰۰۰۰۰	۹۶۰۰۰۰۰	۵۳۸۲۹۷۷۰	سمنان
۱۰۴۹۵۲	۴۹۰۰۰۰۰	۳۶۹۴۰۷۴۴	۴۳۵۷۴۵۹۱	فارس
.	۳۸۸۶۸۱۹۹	۸۶۸۶۸۵۰۲	۱۴۴۵۶۵۸۷۳	قزوین
.	.	۳۴۱۰۰۲۳۲	۳۵۵۰۲۳۴۲	کردستان
.	۴۱۲۵۸۳۹۷	۱۲۳۲۸۸۴۴	۷۷۹۲۰۷۸۰	کرمان
.	.	۳۴۷۸۸۸۰۰	۳۷۵۲۰۸۰۹	کرمانشاه
.	۲۲۰۷۴۹۲۹	۵۳۳۶۲۳۰۹۵	۵۸۱۲۶۹۶۰۶	گلستان
.	.	۴۴۰۵۲۵۰۳۱	۴۶۵۰۲۰۱۵۳	گیلان
.	.	۲۴۰۵۵۴۹۹	۲۴۹۱۹۶۵۳	لرستان
۱۹۸۵۲۸۰	۹۲۸۸۲۱	۷۱۰۹۴۲۱۴۱	۷۵۷۲۳۳۶۸۲	مازندران
.	.	۷۹۳۴۶۹۲۶	۸۶۸۳۷۰۷۴	مرکزی
.	.	۵۶۷۹۵۹۰۳	۵۸۵۰۴۳۶۹	همدان
۴۶۵۰۰۰۰	.	۱۶۷۵۵۰۰۰	۲۳۶۵۲۴۳۰	یزد
۴۴۵۵۰۰	.	۶۰۷۲۳۹۰۸	۶۵۸۱۹۰۶۱	سایر استان‌ها

## ۷- ارزش انواع تولیدات بر حسب استان: ۱۳۹۸ (دنباله)

مرغ و خروس حذفی	ضایعات	تخم مرغ خوراکی	استان
۱۱۳۴۱۷۸۵۸	۶۸۴۰۴۰۸	۱۰۲۰۲۱۸۷۶	کل کشور
۱۰۲۶۵۲۰۴	۲۷۳۸۰۲	۲۷۰۶۵۴۲	آذربایجان شرقی
۸۶۱۲۲۹۷	۲۰۳۹۷۶	۱۰۹۱۳۴۷	آذربایجان غربی
۲۶۷۵۷۷۳	۷۳۵۶۳۸	۱۴۹۲۸۰۹۶	اردبیل
۲۸۷۹۸۰۲	۲۱۴۹۹۱	۵۲۶۶۸۱۲	اصفهان
۵۶۵۶۰۶	.	۸۳۶۲۵۰	البرز
۱۸۵۶۶۲	۵۹۱۸۳	۱۵۹۱۱۳	تهران
۱۱۸۲۳۷۱	۲۶۵۹۴۰	۵۹۵۰۰۰	خراسان رضوی
۱۶۳۹۴۲۵	۱۲۶۲۶۴	۱۰۹۶۵۵۹	زنجان
۸۸۵۰۰۰	۲۱۶۰۰	۱۲۳۱۷۰	سمنان
۹۸۴۷۲۸	۱۱۲۸۰۰	۵۳۱۳۶۸	فارس
۳۲۸۹۶۰۱	۱۰۴۷۱۸۱	۱۴۴۹۲۳۹۱	قزوین
۱۲۲۵۸۹۹	۶۵۵۵۷	۱۱۰۶۵۴	کردستان
۶۱۱۹۹۰۱	۸۳۵۰۵۷	۱۷۳۷۸۵۸۱	کرمان
۲۶۹۸۶۸۰	۳۳۳۲۹	.	کرمانشاه
۱۱۹۹۲۹۴۷	۲۸۶۳۴۵	۱۳۲۹۲۲۹۱	گلستان
۲۰۴۹۰۹۴۸	۱۶۳۲۶۸	۳۸۴۰۹۰۶	گیلان
۴۸۸۷۱۷	۱۶۶۱۰	۳۵۸۸۲۷	لرستان
۲۸۱۶۰۴۳۲	۱۸۱۴۵۹۵	۱۳۴۰۲۴۱۲	مازندران
۴۳۶۳۱۷۳	۱۰۳۸۰۷	۳۰۲۳۱۶۹	مرکزی
۱۱۳۳۱۷۱	۱۹۳۰۷۷	۳۸۲۲۱۸	همدان
۱۲۵۷۱۰	۸۹۳۲۰	۲۰۳۲۴۰۰	یزد
۳۴۵۲۸۱۳	۱۷۸۰۷۰	۱۰۱۸۷۷۰	سایر استانها

۸- تعداد کل شاغلان برحسب جنس و استان: ۱۳۹۸

استان	تعداد	مرد	زن
کل کشور .....	۱۲۴۴۳	۱۱۹۴۳	۵۰۰
آذربایجان شرقی .....	۸۰۹	۷۲۰	۸۹
آذربایجان غربی .....	۸۳۳	۸۲۷	۶
اردبیل .....	۴۷۵	۴۵۶	۱۹
اصفهان .....	۳۱۴	۲۸۵	۲۹
البرز .....	۱۰۷	۱۰۷	۰
تهران .....	۸۷	۸۷	۰
خراسان رضوی .....	۲۲۶	۲۱۹	۷
زنجان .....	۵۵۶	۵۳۴	۲۲
سمنان .....	۳۷	۳۷	۰
فارس .....	۱۳۷	۱۳۰	۷
قزوین .....	۵۲۰	۵۱۳	۷
کردستان .....	۱۲۳	۱۲۱	۲
کرمان .....	۲۱۹	۲۱۹	۰
کرمانشاه .....	۱۶۰	۱۵۸	۲
گلستان .....	۱۲۹۴	۱۲۰۷	۸۷
گیلان .....	۲۱۷۵	۲۱۴۰	۳۵
لرستان .....	۱۲۵	۱۲۵	۰
مازندران .....	۳۲۱۲	۳۰۶۹	۱۴۳
مرکزی .....	۳۰۱	۲۸۳	۱۸
همدان .....	۱۱۰	۱۰۳	۷
یزد .....	۶۵	۶۵	۰
سایر استانها .....	۵۵۸	۵۳۸	۲۰